

Le shampoing

1) Définir un produit cosmétique : Un cosmétique est une substance ou mélange destiné à être mis en contact avec les parties superficielles du corps humain, (épiderme , systèmes pileux et capillaire, ongles , lèvres et organes génitaux externes) ou avec les dents et les muqueuses buccales ce n'est pas un médicament mais ses rôles sont de nettoyer, de parfumer, de modifier l'aspect, de protéger, de maintenir en bon état ou de corriger les odeurs corporelles.

2) Justifiez les étapes du shampoing, complétez le tableau :

Etapes	Justifications
Brosser la chevelure avec délicatesse	Pour démêler la chevelure et faciliter le shampoing Pour retirer l'excès de produits fixants et cosmétiques
Installer la cliente au bac	Pour le confort de la cliente Pour faciliter la réalisation du shampoing
Masser le cuir chevelu avec l'extrémité des doigts	Pour faciliter le lavage et l'émulsion du shampoing
Rincer la chevelure soigneusement	Pour éliminer le shampoing et les salissures
Démêler la chevelure avec un peigne démêloir	Pour faciliter le travail technique à suivre

3) Quelles précautions prenez-vous lors du mouillage de la chevelure avant l'application du shampoing :

La chevelure doit être parfaitement et uniformément mouillée, éviter de mouiller, les vêtements du client, la peau du visage et les yeux

4) Comment appliquez-vous le shampoing :

Choisir le dosage adapté à la chevelure puis le déposer sur différentes zones du cuir chevelu avant de le répartir uniformément par un léger massage.

5) Nommez les différentes parties de la brosse



6) Citez les différentes matières pouvant être employées pour la fabrication des brosses :

Soie de porc, poil de sanglier, crin animal, synthétique ...

7) Citez les différents types de brosses et donnez pour chacune ses fonctions (page 119)

Rondes : pour donner une forme plus ou moins ronde aux cheveux et plus ou moins gonflée lors des brushings

Squelettes : pour coiffer, bomber, diriger, lisser les cheveux et créer des mouvements

Pneumatiques : pour brosser, démêler, lisser les cheveux avant une technique ou lors des coiffages

Plates : pour lisser, bomber ou coiffer les cheveux

A crêper : pour séparer, crêper et lisser

Paddle ou carrée : pour brosser, démêler, lisser ou bomber

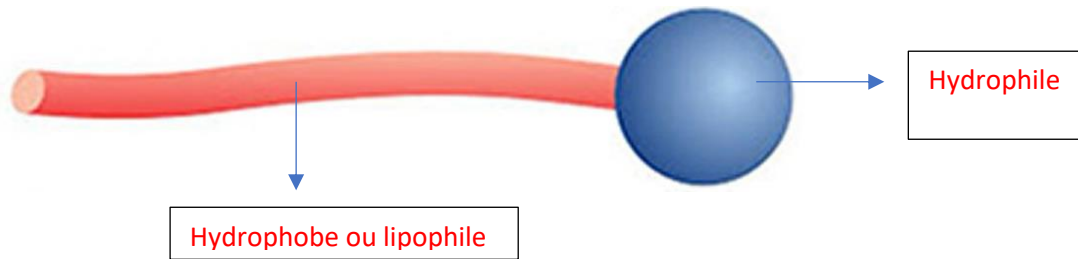
8) indiquez les fonctions d'un shampoing simple :

Laver efficacement mais sans agresser la chevelure et le cuir chevelu en éliminant le sébum, la sueur, les salissures et les produits cosmétiques.

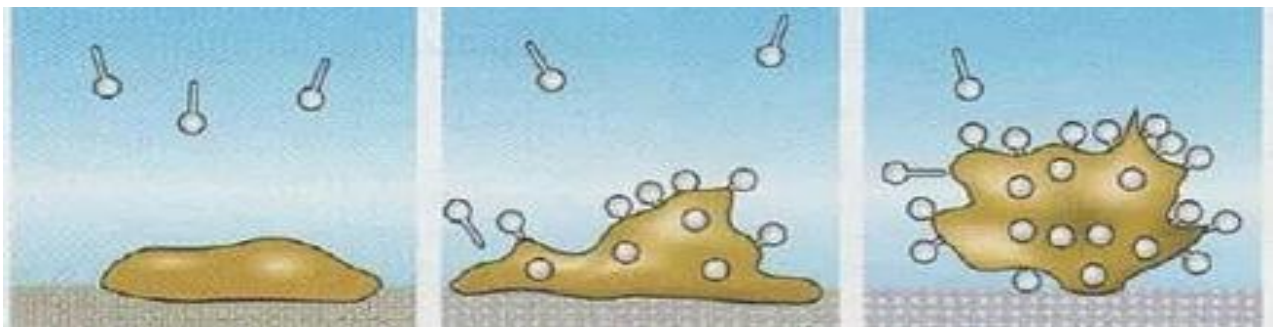
9) Citez les salissures pouvant se trouver sur la chevelure :

Sébum, sueur, pollution, débris organiques, desquamation...

10) Complétez le schéma du tensio-actif :



11) indiquez le principe d'action d'un tensio-actif en vous aidant des schémas suivants :



Dispersion des tensio-actifs Lors du lavage, les molécules du détergent (tensio-actifs) s'organisent autour des salissures	Lors du massage, la partie lipophile du tensio-actif adhère aux salissures	Lors du rinçage, la partie hydrophile du tensio-actif se combine à l'eau et les micelles se forment pour décoller les salissures du cheveu
---	--	--

12) Indiquez les propriétés d'un tensio-actif :

Détergent, émulsionnant, mouillant, moussant, anti-redéposition

13) listez les différents types de tensio-actif :

Anioniques, cationiques, amphotères, non-ioniques

14) Citez les différents types de shampoing :

Simple, traitant, technique, colorant, spécifique, sec

15) Citez le type de shampoing à utiliser pour corriger la séborrhée (cuir chevelu gras) :

Traitant anti-séborrhéique

16) Citez le type de shampoing à utiliser après le service de coloration :

Technique après couleur

17) Citez le type de shampoing que vous proposez à votre cliente pour ses cheveux méchés :

Spécifique pour cheveux méchés

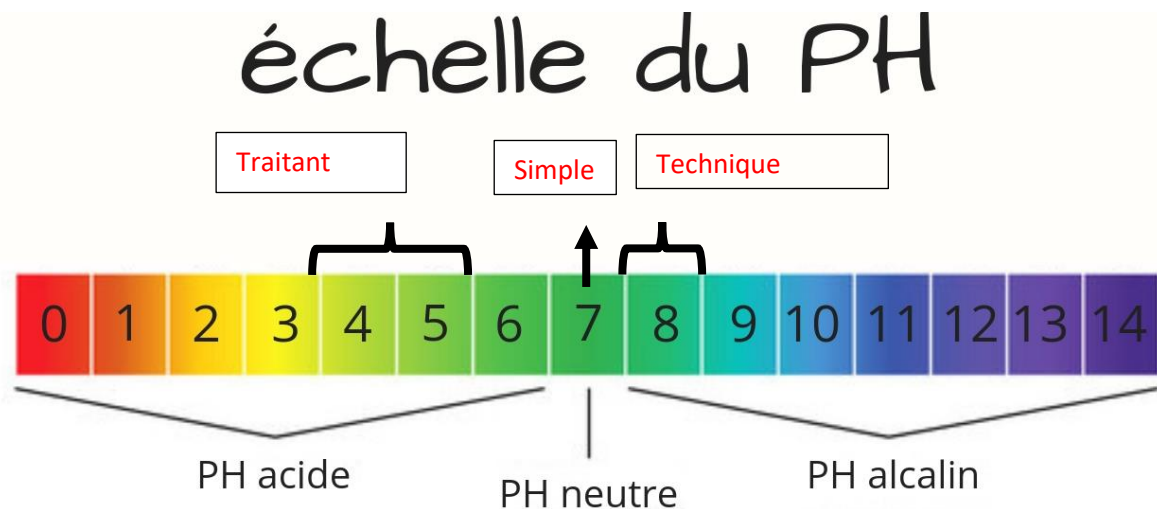
18) indiquez la forme galénique d'un shampoing sec :

Poudre

19) Dans quels cas utilisez-vous un shampoing reflet :

Pour apporter un reflet qui s'ajoute à la couleur des cheveux, donner de la brillance ou neutraliser un reflet indésirable

20) Placez ces trois shampoings sur l'échelle du Ph (shampoing simple, shampoing traitant, shampoing technique avant permanente) :



21) Citez les composants d'un shampoing simple :

Détergent (tensio actif), anti oxydant, anti ferment, séquestrant, stabilisateur de mousse, adoucissant, conservateur, épaississant, opacifiant ou nacrant, parfum (+ eau)

22) Retrouvez les composants correspondants à ses rôles :

Rôles	Composants
Evite la décomposition du produit et la prolifération microbienne	Conservateur
Améliore l'aspect du produit	Opacifiant, nacrant, colorant
Permet de laver, d'éliminer les salissures	Détergent (tensio-actif)
Diminue la dureté de l'eau (limite le dépôt de calcaire sur les cheveux)	Séquestrant

Apporte une odeur agréable	Parfum
Donne une mousse stable et onctueuse	Stabilisateur de mousse
Empêche le dessèchement des cheveux et les protège	Adoucissant (corps gras, protéines, acide aminé, huiles végétales...)
Améliore l'onctuosité et facilite l'application	Epaississant ou support

23) lors d'un shampoing, indiquez les règles à respecter concernant :

- Le poste de travail :

En ordre et pratique pour travailler avec aisance et rapidité et nettoyé ainsi que désinfecté pour éviter les contaminations

- Le matériel :

Bien entretenu, propre et en bon état, nettoyé et désinfecté

- l'hygiène :

Désinfecter le poste de travail (bac), les outils, le linge et mains propres

- La sécurité :

Attention à la température de l'eau, à ne pas mettre du shampoing dans les yeux et à se tenir loin des appareils électriques

- l'ergonomie :

Conserver le dos droit, prendre appui sur le bac, éviter les torsions excessives des poignets, ne pas trop lever les épaules, régler la hauteur du bac

- la démarche respectueuse de l'environnement :

Limitier la consommation en eau, doser le produit sans gaspillage, et trier les déchets (flacon vide ou emballages)

- la durée du service :

Suivre les indications du fabricant concernant le déroulement du service et le temps de pause du produit

24) Listez les conditions pour que le rinçage du shampoing soit satisfaisant :

Prolonger le rinçage jusqu'à ce que les résidus de shampoings et de mousse soient éliminés, soulever les cheveux pour contrôler le rinçage et vérifier au toucher et visuellement de la qualité du rinçage

25) Indiquez les qualités des cheveux après la réalisation d'un shampoing professionnel :

Les cheveux sont propres, doux, brillants, faciles à démêler, pas électrique, avec un parfum agréable...